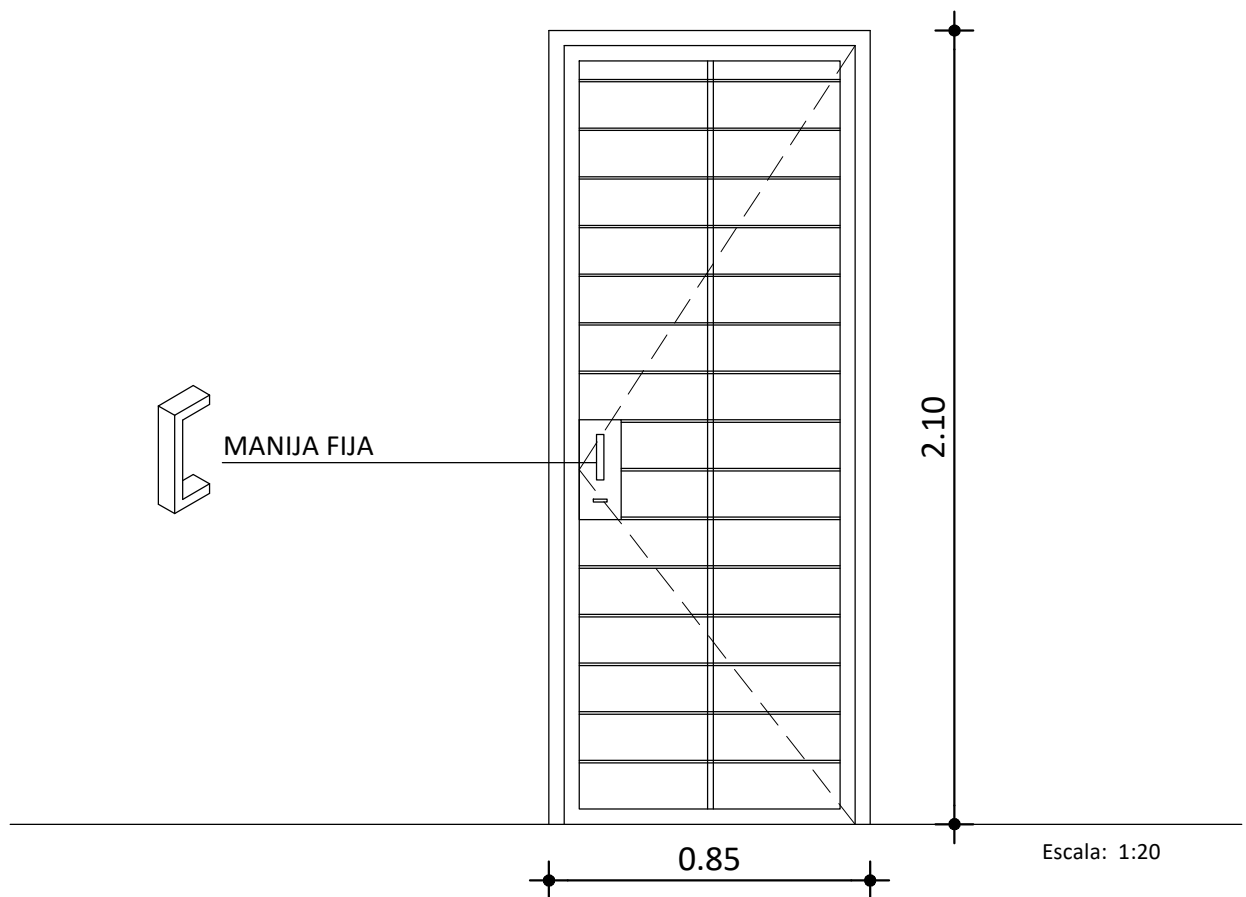




H2

PLANILLA DE HERRERIA



CANTIDAD	2
UBICACION	COCINA
MARCO	TUBULAR 40 X 40
MARCO HOJA	TUBULAR 40 X 40
DIVISIONES horiz.	PLANCHUELA HIERRO 1 1/2" x 1/4" (se harán en tramos iguales c/separación 12 cm aprox.)
DIVISOR vertic.	HIERRO REDONDO Ø16
HERRAJES	4 POMELES, 2 MANIJAS FIJAS, CERRADURA DE SEGURIDAD
PINTURA	FONDO ANTIOXIDO 2 manos, ESMALTE SINTÉTICO color NEGRO GRAFITO 3 manos, la última mano se dará en obra.

NOTAS: TODAS LAS MEDIDAS SE VERIFICARAN EN OBRA
LLEVA GRAMPAS PARA AMURAR A MAMPOSTERIA
El marco de la reja estará distanciado 1" del perímetro del vano.
Los amures se realizarán con Ø16 coincidiendo con las divisiones de la reja

 ADMINISTRACIÓN NACIONAL DE EDUCACIÓN PÚBLICA		CONSEJO DIRECTIVO CENTRAL DIRECCIÓN SECTORIAL DE INFRAESTRUCTURA COMISIÓN DESCENTRALIZADA DE ANEP DE DURAZNO		
OBRA:	ESCUELA No 15		LOCALIDAD:	SAN BORJA
DIRECCION	CAMINO A SAN BORJA		DEPARTAMENTO:	DURAZNO
FECHA:	7/2018		ESCALA:	1:25
OBRA	" PISO Y CONTRAPISO, SUSTITUCIÓN PARCIAL DE CUBIERTA, ETC."		LAMINA Nro:	L .
PLANO DE:	HERRERIA			
ARQUITECTO:	PLANILLA	FIRMA:		VALENTINA_BERIAO
TECNICO:		FIRMA:		VALENTINA_BERIAO
ARCHIVO:	PLANILLAS DE HERRERIA.DWG			